

Proportion de personnels confrontés à une violence par type d'incident au cours de l'année scolaire 2018-2019

Types de violence subie	Enseignants du public	Enseignants du privé	Non-enseignants du public	Ensemble
Refus ou contestation d'enseignement	47,5%	25,6%	13,7%	35,4%
Moqueries ou insultes (y compris par des gestes)	29,7%	13,1%	18,1%	24,1%
Menaces (y compris par des gestes ou des regards, une intimidation, par Internet, etc.)	13,5%	8,2%	10,5%	11,9%
Vol ou dégradation du matériel pédagogique	12,7%	6,0%	2,6%	9,1%
Mise à l'écart/marginalisation	7,9%	6,6%	7,4%	7,5%
Autre	4,1%	2,2%	4,5%	3,9%
Bousculade intentionnelle ou frappe	3,6%	1,2%	4,5%	3,5%
Vol d'un ou plusieurs objets personnels (téléphone portable, clé USB, portefeuille, etc.)	3,6%	1,7%	0,9%	2,6%
Harcèlement	2,9%	2,6%	1,2%	2,4%
Dégradation du moyen de locomotion pour venir au travail (y compris aux abords de l'établissement)	2,3%	1,7%	1,4%	2,0%
Menace avec arme	0,1%	0,1%	0,3%	0,2%
Agression sexuelle	0,1%	0,1%	ε	0,1%
Blessure ou frappe avec une arme	0,1%	-	ε	ε

Champ : France métropolitaine + DROM, enseignants des secteurs public et privé et non-enseignants du secteur public.

Source : MENJS-DEPP, enquête nationale de climat scolaire auprès des personnels du second degré de l'Éducation nationale de 2019.

Motifs des insultes ou moqueries au cours de l'année scolaire 2018-2019

L'insulte et/ou la moquerie était-elle :

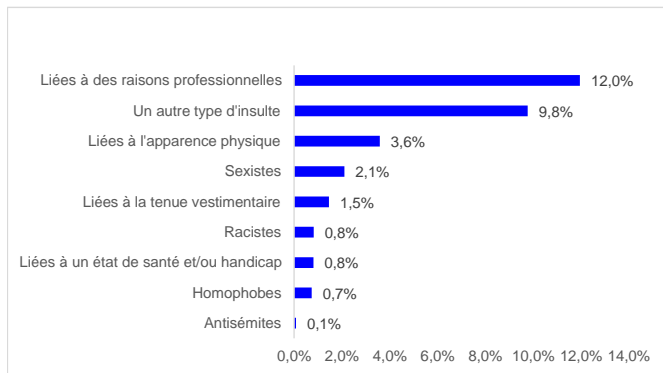
Liées à des raisons professionnelles	12,0%
Un autre type d'insulte	9,8%
Liées à l'apparence physique	3,6%
Sexistes	2,1%
Liées à la tenue vestimentaire	1,5%
Racistes	0,8%
Liées à un état de santé et/ou handicap	0,8%
Homophobes	0,7%
Antisémites	0,1%

Note : un agent insulté ou moqué dans le cadre de ses fonctions, peut l'être pour différentes raisons. C'est pourquoi le total n'est pas égal à 24,1 %.

Les réponses « autre type d'insulte » renvoient outre à des insultes impersonnelles, à des insultes liées au nom, prénom, des tics de langage, des expressions, l'accent ou l'âge. Elles peuvent également être diffamatoires ou calomnieuses.

Champ : France métropolitaine + DROM, enseignants des secteurs public et privé et non-enseignants du secteur public.

Source : MENJS-DEPP, enquête nationale de climat scolaire auprès des personnels du second degré de l'Éducation nationale de 2019.



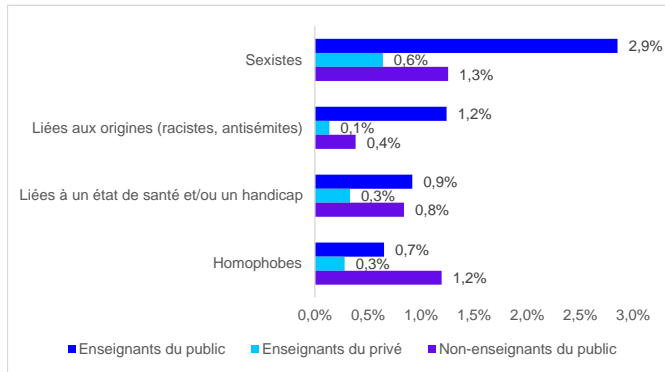
Motifs des insultes ou moqueries discriminatoires, selon le corps au cours de l'année scolaire 2018-2019

Types d'insultes ou de moqueries proférées	Enseignants du public	Enseignants du privé	Non-enseignants du public
Sexistes	2,9%	0,6%	1,3%
Liées aux origines (racistes, antisémites)	1,2%	0,1%	0,4%
Liées à un état de santé et/ou un handicap	0,9%	0,3%	0,8%
Homophobes	0,7%	0,3%	1,2%

Note : un agent insulté ou moqué dans le cadre de ses fonctions, peut l'être pour différentes raisons, dont celles à caractère discriminatoire.

Champ : France métropolitaine + DROM, enseignants des secteurs public et privé et non-enseignants du secteur public.

Source : MENJS-DEPP, enquête nationale de climat scolaire auprès des personnels du second degré de l'Éducation nationale de 2019.



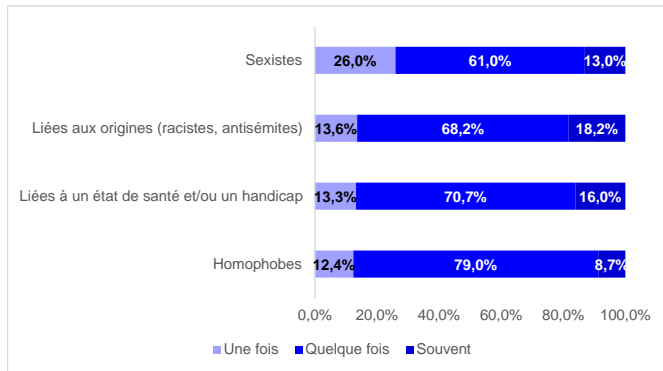
Fréquence des insultes ou moqueries discriminatoires au cours de l'année scolaire 2018-2019

Types d'insultes ou de moqueries proférées	Une fois	Quelque fois	Souvent	Ensemble
Sexistes	26,0%	61,0%	13,0%	100,0%
Liées aux origines (racistes, antisémites)	13,6%	68,2%	18,2%	100,0%
Liées à un état de santé et/ou un handicap	13,3%	70,7%	16,0%	100,0%
Homophobes	12,4%	79,0%	8,7%	100,0%

Lecture : parmi les personnels ayant déclaré être victimes d'une insulte ou d'une moquerie de nature sexiste, 13,0 % l'ont souvent subi.

Champ : France métropolitaine + DROM, enseignants des secteurs public et privé et non-enseignants du secteur public, victimes d'insultes ou moqueries discriminatoires.

Source : MENJS-DEPP, enquête nationale de climat scolaire auprès des personnels du second degré de l'Éducation nationale de 2019.



Mode opératoire des insultes ou moqueries discriminatoires au cours de l'année scolaire 2018-2019

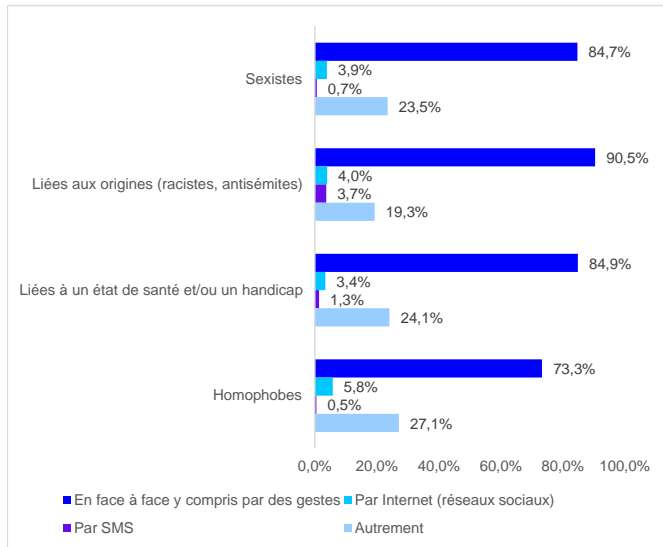
Types d'insultes ou de moqueries proférées	En face à face y compris par des gestes	Par Internet (réseaux sociaux)	Par SMS	Autrement
Sexistes	84,7%	3,9%	0,7%	23,5%
Liées aux origines (racistes, antisémites)	90,5%	4,0%	3,7%	19,3%
Liées à un état de santé et/ou un handicap	84,9%	3,4%	1,3%	24,1%
Homophobes	73,3%	5,8%	0,5%	27,1%

Lecture : parmi les personnels ayant déclaré être victimes d'une insulte ou d'une moquerie de nature sexiste, 84,7 % l'ont subi en face à face (y compris par des gestes).

Note : une insulte ou moquerie peut se produire à plusieurs reprises pour un même individu et donc de différentes façons, c'est pourquoi le total est supérieur à 100 %.

Champ : France métropolitaine + DROM, enseignants des secteurs public et privé et non-enseignants du secteur public, victimes d'insultes ou moqueries discriminatoires.

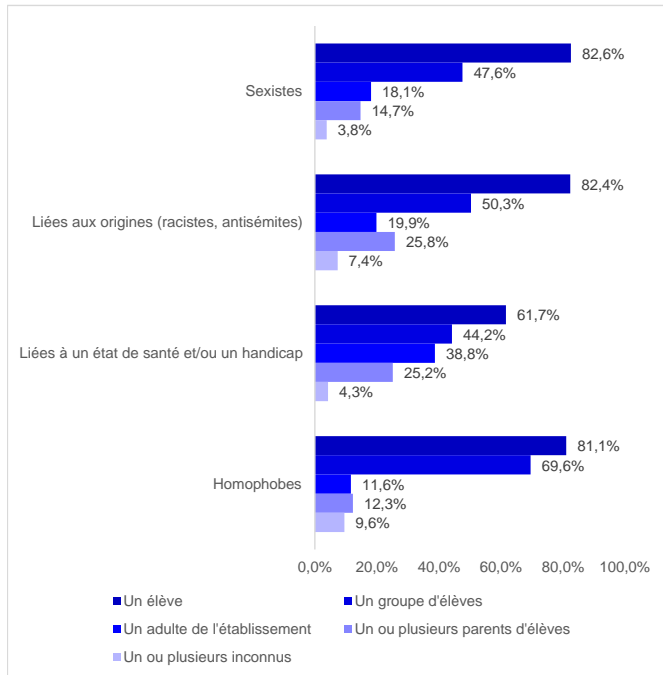
Source : MENJS-DEPP, enquête nationale de climat scolaire auprès des personnels du second degré de l'Éducation nationale de 2019.



Auteurs des insultes ou moqueries discriminatoires au cours de l'année scolaire 2018-2019

Types d'insultes ou de moqueries proférées	Un élève	Un groupe d'élèves	Un adulte de l'établissement	Un ou plusieurs parents d'élèves	Un ou plusieurs inconnus
Sexistes	82,6%	47,6%	18,1%	14,7%	3,8%
Liées aux origines (racistes, antisémites)	82,4%	50,3%	19,9%	25,8%	7,4%
Liées à un état de santé et/ou un handicap	61,7%	44,2%	38,8%	25,2%	4,3%
Homophobes	81,1%	69,6%	11,6%	12,3%	9,6%

Lecture : parmi les personnels ayant déclaré être victimes d'une insulte ou d'une moquerie de nature sexiste, 82,6 % des agents désignent comme responsable un élève.
 Note : une insulte ou moquerie peut se produire à plusieurs reprises pour un même individu et donc avec des auteurs différents, c'est pourquoi le total est supérieur à 100 %.
 Champ : France métropolitaine + DROM, enseignants des secteurs public et privé et non-enseignants du secteur public, victimes d'insultes ou moqueries discriminatoires.
 Source : MENJS-DEPP, enquête nationale de climat scolaire auprès des personnels du second degré de l'Éducation nationale de 2019.



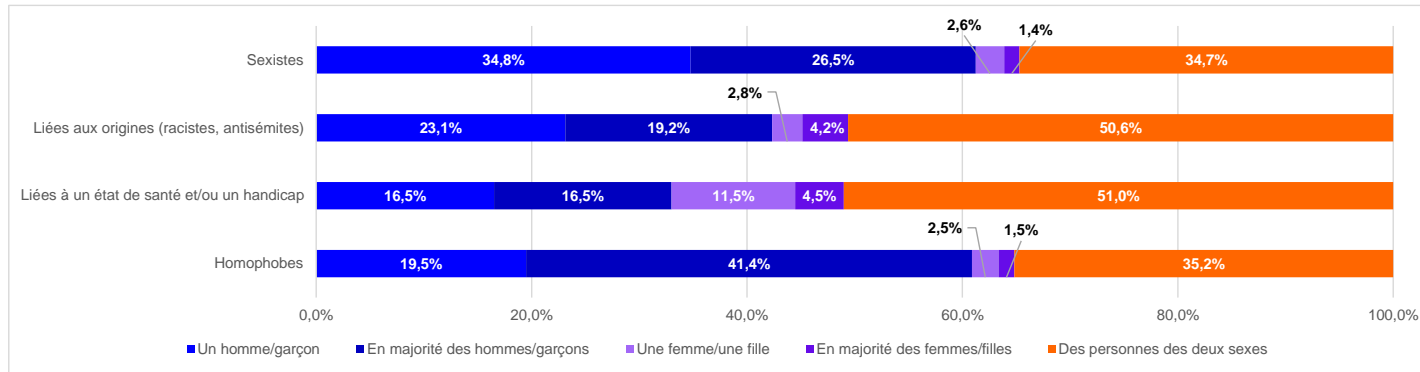
Auteurs des insultes ou moqueries discriminatoires au cours de l'année scolaire 2018-2019

Types d'insultes ou de moqueries proférées	Un homme/garçon	En majorité des hommes/garçons	Une femme/une fille	En majorité des femmes/filles	Des personnes des deux sexes	Ensemble
Sexistes	34,8%	26,5%	2,6%	1,4%	34,7%	100,0%
Liées aux origines (racistes, antisémites)	23,1%	19,2%	2,8%	4,2%	50,6%	100,0%
Liées à un état de santé et/ou un handicap	16,5%	16,5%	11,5%	4,5%	51,0%	100,0%
Homophobes	19,5%	41,4%	2,5%	1,5%	35,2%	100,0%

Lecture : parmi les personnels ayant déclaré être victimes d'une insulte ou d'une moquerie de nature sexiste, dans 34,8 % des cas, l'auteur est un homme ou un garçon.

Champ : France métropolitaine + DROM, enseignants des secteurs public et privé et non-enseignants du secteur public, victimes d'insultes ou moqueries discriminatoires.

Source : MENJS-DEPP, enquête nationale de climat scolaire auprès des personnels du second degré de l'Éducation nationale de 2019.



Lieux où se commettent les insultes ou moqueries discriminatoires au cours de l'année scolaire 2018-2019

Types d'insultes ou de moqueries proférées	En classe, pendant un cours	Hors cours, dans l'établissement	Devant l'établissement	Sur le parking de l'établissement	Aux abords de l'établissement	Durant une sortie scolaire ou un voyage scolaire
Sexistes	68,6%	61,7%	8,8%	2,7%	9,1%	4,6%
Liées aux origines (racistes, antisémites)	79,7%	62,7%	14,8%	5,6%	16,1%	4,0%
Liées à un état de santé et/ou un handicap	61,0%	62,5%	25,6%	5,3%	13,3%	4,0%
Homophobes	53,5%	72,0%	47,2%	3,1%	29,0%	17,1%

Lecture : parmi les personnels ayant déclaré être victimes d'une insulte ou d'une moquerie de nature sexiste, 68,6 % disent que cela a eu lieu en classe, pendant un cours.

Note : une insulte ou moquerie peut se produire à plusieurs reprises pour un même individu et donc dans des lieux différents, c'est pourquoi le total est supérieur à 100 %.

Champ : France métropolitaine + DROM, enseignants des secteurs public et privé et non-enseignants du secteur public, victimes d'insultes ou moqueries discriminatoires.

Source : MENJS-DEPP, enquête nationale de climat scolaire auprès des personnels du second degré de l'Éducation nationale de 2019.

Sur internet

5,3%
4,9%
5,0%
5,9%

Insultes ou moqueries discriminatoires devant un ou plusieurs témoins, ou pas au cours de l'année scolaire 2018-2019

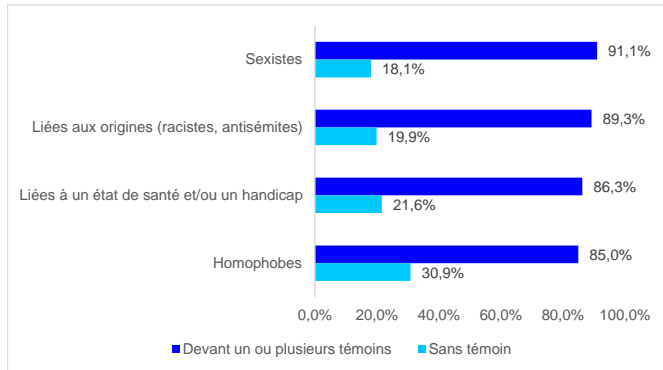
Types d'insultes ou de moqueries proférées	Devant un ou plusieurs témoins	Sans témoin
Sexistes	91,1%	18,1%
Liées aux origines (racistes, antisémites)	89,3%	19,9%
Liées à un état de santé et/ou un handicap	86,3%	21,6%
Homophobes	85,0%	30,9%

Lecture : parmi les personnels ayant déclaré être victimes d'une insulte ou d'une moquerie de nature sexiste, 91,1 % disent que cela a eu lieu devant un ou plusieurs témoins.

Note : une insulte ou moquerie peut se produire à plusieurs reprises pour un même individu et donc dans différentes situations (avec ou sans témoin), c'est pourquoi le total est supérieur à 100 %.

Champ : France métropolitaine + DROM, enseignants des secteurs public et privé et non-enseignants du secteur public, victimes d'insultes ou moqueries discriminatoires.

Source : MENJS-DEPP, enquête nationale de climat scolaire auprès des personnels du second degré de l'Éducation nationale de 2019.



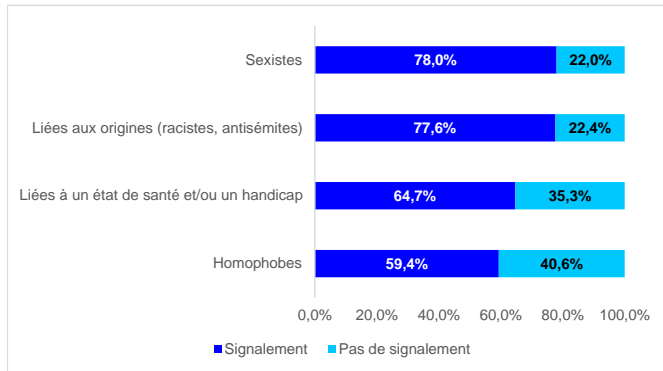
Signalement des insultes ou moqueries discriminatoires au cours de l'année scolaire 2018-2019

Types d'insultes ou de moqueries proférées	Signalement	Pas de signalement	Ensemble
Sexistes	78,0%	22,0%	100,0%
Liées aux origines (racistes, antisémites)	77,6%	22,4%	100,0%
Liées à un état de santé et/ou un handicap	64,7%	35,3%	100,0%
Homophobes	59,4%	40,6%	100,0%

Lecture : parmi les personnels ayant déclaré être victimes d'une insulte ou d'une moquerie de nature sexiste, 78,0 % l'ont signalé à autrui.

Champ : France métropolitaine + DROM, enseignants des secteurs public et privé et non-enseignants du secteur public, victimes d'insultes ou moqueries discriminatoires.

Source : MENJS-DEPP, enquête nationale de climat scolaire auprès des personnels du second degré de l'Éducation nationale de 2019.



Personnes contactées pour le signalement des insultes ou moqueries discriminatoires au cours de l'année scolaire 2018-2019

Types d'insultes ou de moqueries proférées	Auprès de la hiérarchie	Auprès des collègues	Auprès de la vie scolaire	Auprès des élèves ou des parents d'élèves	Auprès de l'inspection académique	Auprès des autorités judiciaires	Auprès d'un syndicat	Auprès d'un médecin	Auprès d'un psychologue, d'un travailleur social	Auprès d'un ou des membres de la famille	Auprès d'amis ou de connaissances extérieures à l'établissement	Auprès d'une assistance juridique professionnelle	Auprès d'une plateforme d'écoute	Auprès d'un assistant de prévention	Auprès d'une ou autre personne ou instance
Sexistes	88,4%	76,5%	67,4%	38,7%	4,7%	6,9%	5,2%	7,9%	2,9%	42,6%	30,7%	4,0%	0,2%	0,1%	2,8%
Liées aux origines (racistes, antisémites)	90,5%	80,0%	67,0%	37,6%	4,3%	13,5%	12,6%	8,7%	3,7%	43,9%	33,6%	3,6%	0,9%	0,4%	4,2%
Liées à un état de santé et/ou un handicap	84,6%	80,5%	50,6%	21,7%	12,0%	6,6%	18,8%	23,6%	7,4%	51,2%	29,7%	3,8%	0,8%	3,6%	4,6%
Homophobes	87,2%	82,4%	68,5%	47,7%	9,5%	14,2%	5,0%	2,8%	1,7%	21,9%	22,0%	1,1%	0,0%	0,7%	2,4%

Lecture : parmi les personnels ayant déclaré être victimes d'une insulte ou d'une moquerie de nature sexiste et ayant fait la démarche d'un signalement, 88,4 % l'ont signalé auprès de leur hiérarchie.

Note : une insulte ou moquerie peut être signalée à différentes personnes ; elle peut se produire à plusieurs reprises pour un même individu et donc être signalée auprès de différentes personnes ; c'est pourquoi le total est supérieur à 100 %.

Champ : France métropolitaine + DOM, enseignants des secteurs public et privé et non-enseignants du secteur public, victimes d'insultes ou moqueries discriminatoires et ayant fait la démarche d'un signalement.

Source : MENJS-DEPP, enquête nationale de climat scolaire auprès des personnels du second degré de l'Éducation nationale de 2019.

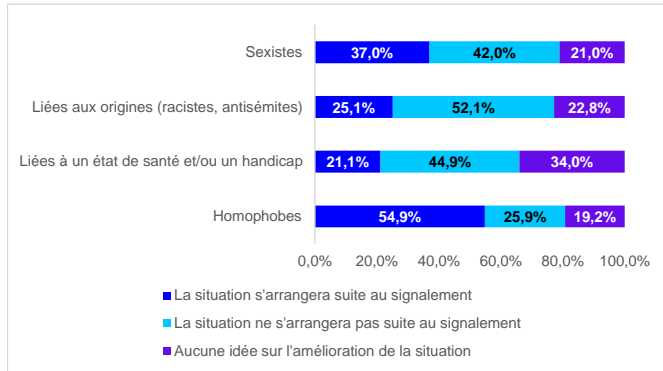
Opinions suite au signalement, au cours de l'année scolaire 2018-2019

Types d'insultes ou de moqueries proférées	La situation s'arrangera suite au signalement	La situation ne s'arrangera pas suite au signalement	Aucune idée sur l'amélioration de la situation	Ensemble
Sexistes	37,0%	42,0%	21,0%	100,0%
Liées aux origines (racistes, antisémites)	25,1%	52,1%	22,8%	100,0%
Liées à un état de santé et/ou un handicap	21,1%	44,9%	34,0%	100,0%
Homophobes	54,9%	25,9%	19,2%	100,0%

Lecture : parmi les personnels ayant déclaré être victimes d'une insulte ou d'une moquerie de nature sexiste et ayant fait la démarche d'un signalement, 37,0 % pensent que la situation s'arrangera suite au signalement.

Champ : France métropolitaine + DROM, enseignants des secteurs public et privé et non-enseignants du secteur public, victimes d'insultes ou moqueries discriminatoires et ayant fait la démarche d'un signalement.

Source : MENJS-DEPP, enquête nationale de climat scolaire auprès des personnels du second degré de l'Éducation nationale de 2019.



Raisons pour lesquelles il n'y a pas eu de signalement au cours de l'année scolaire 2018-2019

Types d'insultes ou de moqueries proférées	La situation a été gérée toute seule	La situation se serait aggravée	La situation aurait pu se retourner contre soi	L'acte a été considéré comme anodin	Par honte	Il n'y avait personne vers qui se tourner	Autre
Sexistes	67,3%	23,2%	22,6%	22,3%	9,3%	13,5%	10,5%
Liées aux origines (racistes, antisémites)	70,4%	25,5%	21,6%	18,2%	12,3%	11,9%	13,6%
Liées à un état de santé et/ou un handicap	50,8%	40,7%	41,3%	23,0%	17,0%	20,6%	20,1%
Homophobes	24,6%	46,7%	39,8%	37,4%	31,7%	12,8%	6,6%

Lecture : parmi les personnels ayant déclaré être victimes d'une insulte ou d'une moquerie de nature sexiste et n'ayant pas fait la démarche d'un signalement, 67,3 % le justifient par le fait que la situation a été gérée toute seule.

Note : une insulte ou moquerie peut se produire à plusieurs reprises pour un même individu et donc ne pas être signalée pour différentes raisons, c'est pourquoi le total est supérieur à 100 %.

Champ : France métropolitaine + DROM, enseignants des secteurs public et privé et non-enseignants du secteur public, victimes d'insultes ou moqueries discriminatoires et n'ayant pas fait la démarche d'un signalement.

Source : MENJS-DEPP, enquête nationale de climat scolaire auprès des personnels du second degré de l'Éducation nationale de 2019.